

Аналитическая записка

сравнительного анализа за 3 года деятельности (2021г.,2022г.,2023г.) ГБПОУ Иркутской области «Свирский электромеханический техникум»

Аналитическая записка подготовлена на основе данных статистики.

Стратегия развития техникума определяется ответственной миссией, которая выражает предназначение, уникальность и имидж техникума.

Миссия техникума состоит в создании условий для обучения и воспитания студентов, как компетентных личностей, обладающих интегральной компетентностью, которая является фактором их субъективной позиции в пространстве культурных ценностей и самореализации в информационном обществе, которая обеспечит техникуму эффективную конкурентоспособность на рынке образовательных услуг.

Политика техникума в области качества оказания образовательных услуг состоит в следующем:

- обеспечение качества предоставляемых образовательных услуг;
- развитие воспитательной системы;
- формирование у выпускников профессиональных компетенций, обеспечивающих их конкурентоспособность и востребованность на рынке труда.

Сотрудники техникума осуществляют деятельность на основе постоянного улучшения, повышения собственной компетентности, четкого выполнения своих профессиональных обязанностей и предупреждения ошибок, выработки современных подходов к обновлению профессионального образования.

Численность обучающихся на 01.10.2023 составляет 298 человек по очной форме обучения, по очно- заочной форме - 97 человек.

В техникуме осуществляется подготовка специалистов по следующим направлениям:

очная форма обучения:

43.01.09 Повар, кондитер

23.01.17 Мастер по ремонту и обслуживанию автомобилей

15.01.05 Сварщик (ручной и частично механизированной сварки (наплавки))

23.02.03 Техническое обслуживание и ремонт автомобильного транспорта

15.02.16 Технология машиностроения

18.02.04 Электрохимическое производство

22.02.06 Сварочное производство

23.02.07 Техническое обслуживание и ремонт двигателей, систем и агрегатов автомобилей

09.02.07 Информационные системы и программирование

Очно-заочная форма обучения:

23.02.03 Техническое обслуживание и ремонт автомобильного транспорта

18.02.04 Электрохимическое производство

15.02.16 Технология машиностроения

22.02.06 Сварочное производство

23.02.07 Техническое обслуживание и ремонт двигателей, систем и агрегатов автомобилей

2. Профессиональное обучение проходит в объеме 190 - 520 часов с выдачей документа об уровне квалификации установленного образца: Сварщик (ручной и частично механизированной сварки (наплавки)); Повар; Водитель автотранспортных средств категории «В»; Оператор электронно-вычислительных и вычислительных машин.

За отчетный период по образовательным программам выпуск составил: «Водитель автомобиля категории «В»» –80 чел, Сварщик (ручной и частично механизированной сварки (наплавки)– 16 чел., «Повар»- 3 чел.

3. Качество подготовки специалистов по специальностям и профессиям СПО отражены в сравнительной диаграмме за последние 3 года представлено на рис.1:

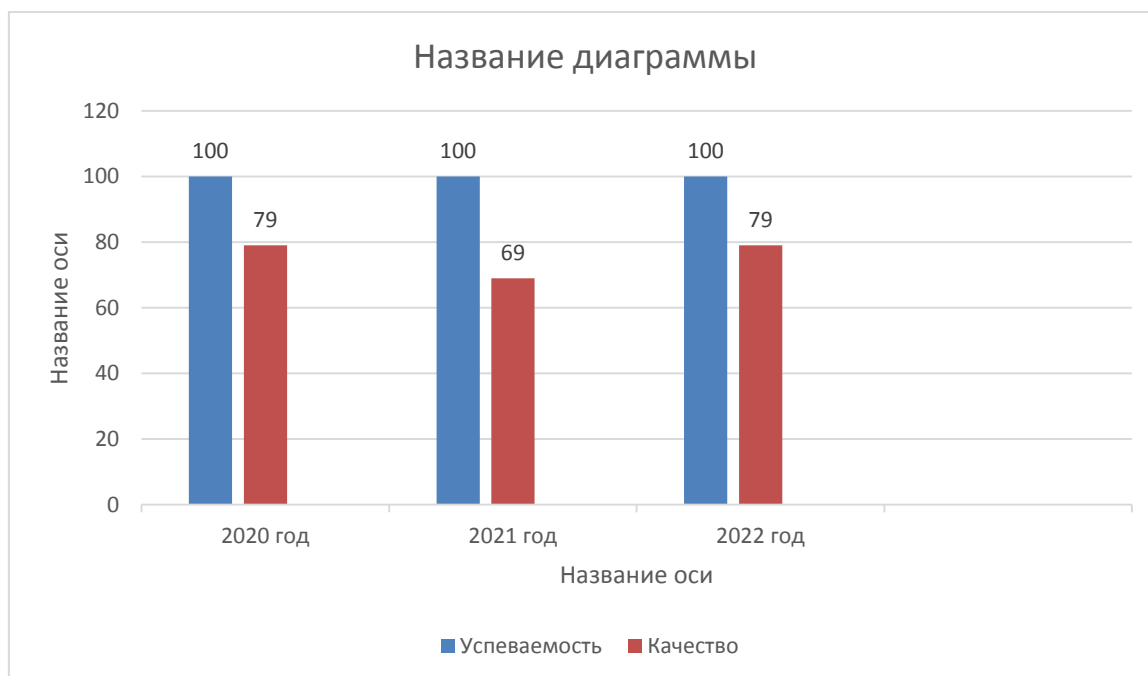


Рис. 1. Результаты качества подготовки выпускников, обучавшихся по профессиональным образовательным программам СПО за 3 последних года

Показатель качества 2021 г.-69%, в 2022 г.-79%, в 2023 г. -76%. Обучающиеся по программам подготовки квалифицированных рабочих, служащих по профессии 43.01.09 Повар, кондитер проходили ГИА в форме демонстрационного экзамена по стандартам Профессионалы качества экзаменуемых составило-100 %. По результатам итоговой государственной аттестации в 2023 году дипломы об уровне образования (СПО) получили 63 выпускников, в том числе:

- на базе основного общего образования с получением среднего (полного) общего образования – **63 выпускника**;

По результатам итоговой государственной аттестации выдано дипломов особого образца (с отличием) за 3 последних года:

в 2021 году 3 выпускника получили диплом с отличием, что составляет 6 % от общего количества выпускников.

в 2022 году 6 выпускников получили диплом с отличием, что составляет 9 % от общего количества выпускников.

в 2023 году 3 выпускника получили диплом с отличием, что составляет 5 % от общего количества выпускников.

4. Динамика успеваемости и качества обученности обучающихся техникума за предшествующих 3 года по результатам промежуточной аттестации представлена на рис.2.

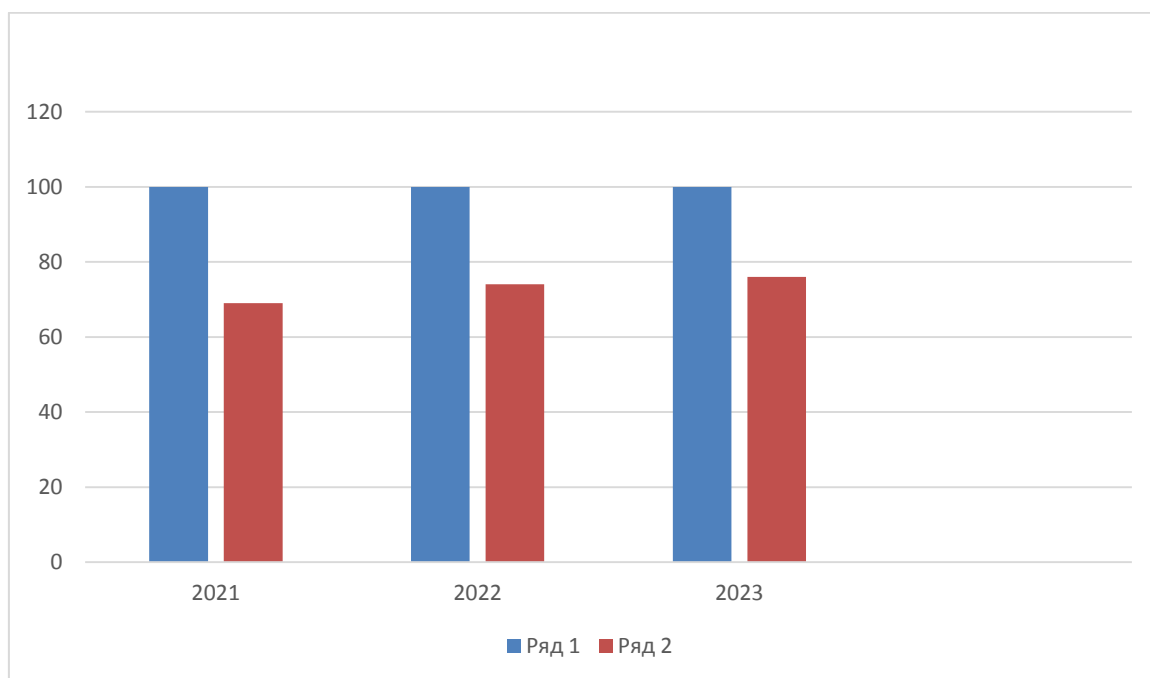


Рис.2. Динамика успеваемости и качества обученности обучающихся техникума за три последних учебных года

Результаты, представленные на данной диаграмме, наглядно подтверждают показатели итоговой аттестации за анализируемый период.

5. Персональное распределение выпускников 2023 года с участием работодателей позволило распределить 48% выпускников.

- всего выпускников-63 чел.

-персональное распределение- 18, предоставлено право самостоятельного выбора места трудоустройства- 30 (отпуск по уходу за ребенком, декретный отпуск по беременности, служба в РА, продолжили обучение, проходят службу в армии на контрактной основе).

6. Личностные достижения работников техникума, имеющих награды – 7 чел. (9 %)

Из них педагогические работники - 6 чел. (19 %)

в том числе имеющие по одной и более награды:

Почетная грамота министерства образования Иркутской области – 2 чел. (7%);

Почетное звание «Почетный работник сферы образования Российской Федерации» - 1 чел. (3 %);

Почетная грамота Министерства просвещения Российской Федерации – 1чел. (3 %);

Нагрудный знак «Почетный работник воспитания и просвещения Российской Федерации» -1чел. (3%);

Знак Отличия Министерства просвещения Российской Федерации «Отличник просвещения» - 1чел (3 %);

Сотрудники техникума - 1чел. (2 %):

Знак Отличия Министерства просвещения Российской Федерации «Отличник просвещения» - 1 чел (2 %).

В 2021-2022 учебном году прошли аттестацию 7 педагогических работников техникума.

В 2022 -2023 учебном году прошли аттестацию 6 педагогических работников техникума.

В 2023-2024 учебном году педагогические работники техникума не проходили аттестацию.

Повысило квалификацию – 100 %.

7. В техникуме имеется 146 компьютера, из них 58 ноутбуков все 146 компьютера подключены к локальной сети, все имеют доступ к сети Интернет с контент фильтрацией.

8. Динамика объема бюджетного финансирования на рис. 4.

2021 г. – 52614,32 тыс. руб.

2022 г. – 59611,53 тыс. руб.

2023 г. – 65211,23 тыс. руб.

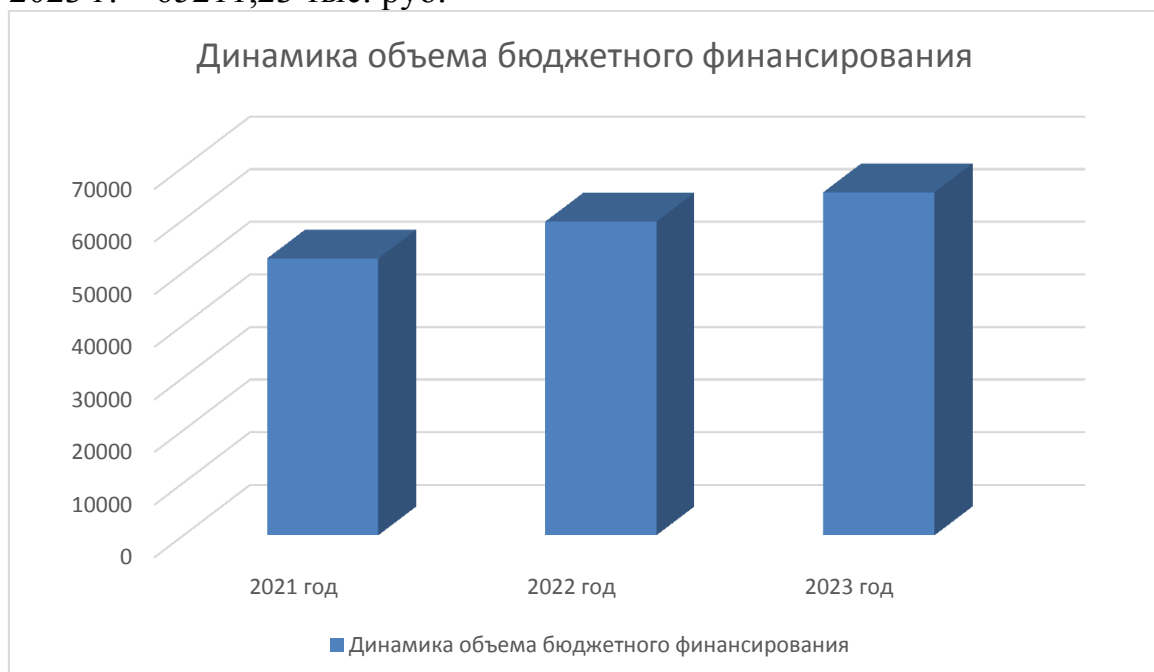


Рис. 4 Динамика объема бюджетного финансирования

9. Динамика внебюджетных средств представлена на рис. 5

2021 г. – 3250,33 тыс. руб.

2022 г. – 4826,45 тыс. руб.

2023 г. – 5987,35 тыс. руб.

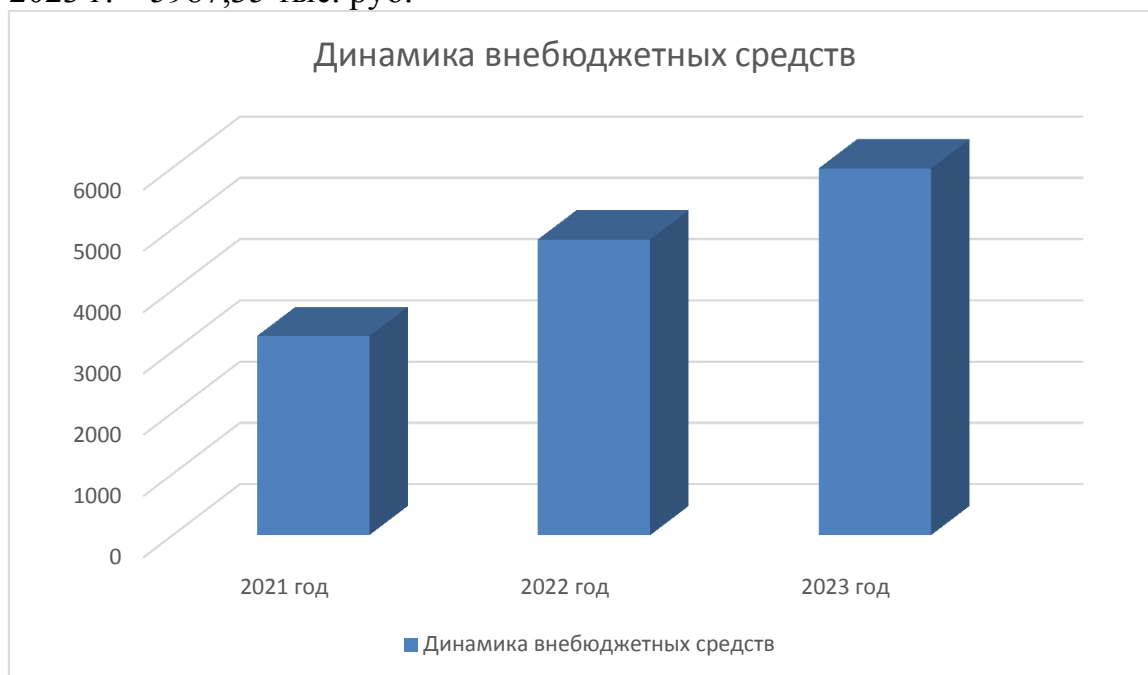


Рис. 5 Динамика внебюджетных средств

Директор

О.С. Лобанова

«31» марта 2024 г.